

Comune di Albaredo Arnaboldi

Prov. (PV)

CONTO DI BILANCIO
GESTIONE DELLE ENTRATE - Anno 2015
Sintetico

DESCRIZIONE (con i dati della classificazione: Codice - Risorsa - Capitolo)	Residui conservati e stanziamenti definitivi di bilancio		N° di riferimento allo svolgimento	Conto del tesoriere		Determinazione dei residui		Accertamenti	Maggiori o minori entrate (E = D - A) (E = A - D)
	RS	CP		Riscossioni	Residui da riportare	Residui (C)	Residui (D=B+C)		
	Residui (A)	Competenza (F)		Residui (B)	Residui (C)	Competenza (H)	Competenza (I=G+H)		
	Totale (M)	Totale (N)		Competenza (G)	Competenza (H)	Acc. al 31/12 (P=D+I)	Acc. al 31/12 (P=D+I)		
1020085 - TRIBUTO COMUNALE RIFIUTI E SERVIZI	RS CP T	37.797,00 38.200,00 75.997,00	8	20.891,25	16.905,75 38.301,00 55.206,75	37.797,00 38.301,00 76.098,00		101,00	
1020090 - TASI- TRIBUTO SERVIZI INDIVISIBILI	RS CP T	337,00 337,00	9	337,00 337,00		337,00 337,00			
<u>Totale Categoria 2</u>	RS CP T	80.690,53 40.265,00 120.955,53		24.942,45 2.064,46 27.006,91	54.650,13 38.301,00 92.951,13	79.592,58 40.365,46 119.958,04		-1.097,95 100,46	
Categoria 3 - TRIBUTI SPECIALI ED ALTRE ENTRATE TRIBUTARIE PROPRIE									
1030110 - DIRITTI SULLE PUBBLICHE AFFISSIONI	RS CP T	970,54 1.286,00 2.256,54	10	945,00 964,80 1.909,80	321,20 321,20	945,00 1.286,00 2.231,00		-25,54	
1030125 - FONDO DI SOLIDARIETA' COMUNALE	RS CP T	2.457,00 38.765,00 42.222,00	11	4.748,74 37.494,22 42.242,96	4.568,50 4.568,50	4.748,74 42.062,72 46.811,46		2.291,74 2.297,72	
<u>Totale Categoria 3</u>	RS CP T	3.427,54 41.051,00 44.478,54		5.693,74 38.459,02 44.152,76	4.889,70 4.889,70	5.693,74 43.348,72 49.042,46		2.266,20 2.297,72	
RIASSUNTO Titolo 1 - ENTRATE TRIBUTARIE									
Categoria 1 - IMPOSTE	RS CP T	11.289,05 122.575,00 133.864,05		9.524,97 98.125,02 107.649,99	3.260,52 3.260,52	9.524,97 101.385,54 110.910,51		-1.764,08 -21.189,46	
Categoria 2 - TASSE	RS CP T	80.690,53 40.265,00 120.955,53		24.942,45 2.064,46 27.006,91	54.650,13 38.301,00 92.951,13	79.592,58 40.365,46 119.958,04		-1.097,95 100,46	
Categoria 3 - TRIBUTI SPECIALI ED ALTRE ENTRATE TRIBUTARIE PROPRIE	RS CP T	3.427,54 41.051,00 44.478,54		5.693,74 38.459,02 44.152,76	4.889,70 4.889,70	5.693,74 43.348,72 49.042,46		2.266,20 2.297,72	

DESCRIZIONE (con i dati della classificazione: Codice - Risorsa - Capitolo)	Residui conservati e stanziamenti definitivi di bilancio		N° di riferimenti allo svolgimento	Conto del tesoriere		Determinazione dei residui		Accertamenti	Maggiori o minori entrate
	RS	CP		Riscossioni	Residui (B)	Residui da riportare	Residui (C)		
								Competenza (F)	
	T	Totale (M)		Totale (N)	Res. al 31/12 (O=C+H)	Acc. al 31/12 (P=D+I)	(E = D - A) (E = A - D)	(L = I - F) (L = F - I)	
TOTALE TITOLO I	RS	95.407,12		40.161,16	54.650,13	94.811,29	-595,83		
	CP	203.891,00		138.848,60	46.451,22	185.099,72	-18.791,28		
	T	299.298,12		178.809,66	101.101,35	279.911,01			

DESCRIZIONE (con i dati della classificazione: Codice - Risorsa - Capitolo)	Residui conservati e stanziamenti definitivi di bilancio		N° di riferimento allo svolgimento	Conto del tesoriere		Determinazione dei residui		Accertamenti	Maggiori o minori entrate
	RS	CP		Riscossioni	Residui da riportare	Residui (C)	Residui (D=B+C)		
				Residui (A)	Residui (B)	Residui (C)	Residui (D=B+C)		
	T	T		Competenza (F)	Competenza (G)	Competenza (H)	Competenza (I=G+H)	Competenza (L=I-F)	Competenza (L=F-I)
Totale (M)									
TITOLO II - ENTRATE DERIVANTI DA CONTRIBUTI E TRASFERIMENTI CORRENTI DELLO STATO, DELLA REGIONE E DI ALTRI ENTI PUBBLICI ANCHE IN RAPPORTO ALL'ESERCIZIO DI FUNZIONI DELEGATE DALLA REGIONE									
Categoria 1 - CONTRIBUTI E TRASFERIMENTI CORRENTI DALLO STATO									
2010150 - TRASFERIMENTO CORRENTE DALLO STATO PER IL RIPARTO FONDO PER LO SVILUPPO DEGLI INVESTIMENTI									
	RS				29.842,17				
	CP		12		29.842,17			29.842,17	
	T							29.842,17	0,17
2010175 - ALTRI TRASFERIMENTI CORRENTI DELLO STATO									
	RS				16.868,25				
	CP		13		16.868,25			16.868,25	
	T							16.868,25	0,25
<u>Totale Categoria 1</u>									
	RS				46.710,42				
	CP				46.710,42			46.710,42	
	T							46.710,42	0,42
RIASSUNTO Titolo II - ENTRATE DERIVANTI DA CONTRIBUTI E TRASFERIMENTI CORRENTI DELLO STATO, DELLA REGIONE E DI ALTRI ENTI PUBBLICI ANCHE IN RAPPORTO ALL'ESERCIZIO DI FUNZIONI DELEGATE DALLA REGIONE									
Categoria 1 - CONTRIBUTI E TRASFERIMENTI CORRENTI DALLO STATO									
	RS				46.710,42				
	CP				46.710,42			46.710,42	
	T							46.710,42	0,42
TOTALE TITOLO II									
	RS				46.710,42				
	CP				46.710,42			46.710,42	
	T							46.710,42	0,42

DESCRIZIONE (con i dati della classificazione: Codice - Risorsa - Capitolo)	Residui conservati e stanziamenti definitivi di bilancio			N° di riferimento allo svolgimento	Conto del tesoriere			Determinazione dei residui		Accertamenti	Maggiori o minori entrate			
	RS	Residui (A)			Riscossioni	Residui (B)	Residui (C)	Residui da riportare	Residui (D=B+C)			(E = D - A) (E = A - D)		
		CP	Competenza (F)							Competenza (G)	Competenza (H)		Competenza (I=G+H)	(L = I - F) (L = F - I)
		T	Totale (M)							Totale (N)	Res. al 31/12 (O=C+H)		Acc. al 31/12 (P=D+I)	
TITOLO III - ENTRATE EXTRATRIBUTARIE														
Categoria 1 - PROVENTI DEI SERVIZI PUBBLICI														
3010450 - DIRITTI DI SEGRETERIA E ROGITO	RS CP T	50,00 50,00		14							-50,00			
3010470 - PROVENTI DEL SERVIZIO ANAGRAFE, STATO CIVILE ELETTORALE, LEVA E SERVIZIO STATISTICO	RS CP T	25,55 200,00 225,55		15	25,55 161,34 186,89		34,34 34,34		25,55 195,68 221,23		-4,32			
3010500 - PROVENTI PER SANZIONI AMMINISTRATIVE	RS CP T	854,60 1.000,00 1.854,60		16	854,60 306,60 1.161,20				854,60 306,60 1.161,20		-693,40			
3010510 - PROVENTI PER VIOLAZIONI AL CODICE DELLA STRADA	RS CP T	50,00 50,00		17							-50,00			
3010600 - PROVENTI CANONE VRD GAS METANO	RS CP T	1.186,00 1.186,00		18	1.186,51 1.186,51				1.186,51 1.186,51		0,51			
3010740 - PROVENTI DEL SERVIZIO NECROSCOPICO E CIMITERIALE	RS CP T	700,00 700,00		19	700,59 700,59				700,59 700,59		0,59			
<u>Totale Categoria 1</u>	RS CP T	880,15 3.186,00 4.066,15			880,15 2.355,04 3.235,19		34,34 34,34		880,15 2.389,38 3.269,53		-796,62			
Categoria 3 - INTERESSI SU ANTICIPAZIONI E CREDITI														
3030690 - INTERESSI SU DEPOSITI DI DENARO	RS CP T	87,39 200,00 287,39		20	87,39		38,41 38,41		87,39 38,41 125,80		-161,59			

DESCRIZIONE (con i dati della classificazione: Codice - Risorsa - Capitolo)	Residui conservati e stanziamenti definitivi di bilancio			N° di riferimento allo svolgimento	Conto dei tesoriere			Determinazione dei residui		Accertamenti	Maggiori o minori entrate
	RS	Residui (A)			Riscossioni	Residui (B)	Residui (C)	Residui da riportare	Residui (D=B+C)		
		CP	Competenza (F)							Competenza (G)	Competenza (H)
	T	Totale (M)	Totale (N)		Res. al 31/12 (O=C+H)	Acc. al 31/12 (P=D+I)					
<u>Totale Categoria 3</u>	RS CP T	87,39 200,00 287,39	87,39 38,41 125,80		87,39 87,39	38,41 38,41		87,39 38,41 125,80		-161,59	
Categoria 5 - PROVENTI DIVERSI											
3050915 - RIMBORSO PER COMANDI DI PERSONALE	RS CP T	85.842,00 37.413,00 123.255,00	47.185,00 47.185,00	21	47.185,00 47.185,00	37.857,00 75.270,00	37.857,00 75.270,00	85.042,00 37.413,00 122.455,00		-800,00	
3050940 - RIMBORSO SPESE NON DOVUTE, SPESE POSTALI E VARIE	RS CP T	100,00 100,00	103,92 103,92	22	103,92 103,92			103,92 103,92		3,92	
<u>Totale Categoria 5</u>	RS CP T	85.842,00 37.513,00 123.355,00	47.185,00 103,92 47.288,92		47.185,00 103,92 47.288,92	37.857,00 37.413,00 75.270,00	37.857,00 37.413,00 75.270,00	85.042,00 37.516,92 122.558,92		-800,00 3,92	
RIASSUNTO Titolo III - ENTRATE EXTRATRIBUTARIE											
Categoria 1 - PROVENTI DEI SERVIZI PUBBLICI	RS CP T	880,15 3.186,00 4.066,15	880,15 2.355,04 3.235,19		880,15 2.355,04 3.235,19	34,34 34,34	34,34 34,34	880,15 2.389,38 3.269,53		-796,62	
Categoria 3 - INTERESSI SU ANTICIPAZIONI E CREDITI	RS CP T	87,39 200,00 287,39	87,39 38,41 125,80		87,39 87,39	38,41 38,41		87,39 38,41 125,80		-161,59	
Categoria 5 - PROVENTI DIVERSI	RS CP T	85.842,00 37.513,00 123.355,00	47.185,00 103,92 47.288,92		47.185,00 103,92 47.288,92	37.857,00 37.413,00 75.270,00	37.857,00 37.413,00 75.270,00	85.042,00 37.516,92 122.558,92		-800,00 3,92	
TOTALE TITOLO III	RS CP T	86.809,54 40.899,00 127.708,54	48.152,54 2.458,96 50.611,50		48.152,54 2.458,96 50.611,50	37.857,00 37.485,75 75.342,75	37.857,00 37.485,75 75.342,75	86.009,54 39.944,71 125.954,25		-800,00 -954,29	

DESCRIZIONE (con i dati della classificazione: Codice - Risorsa - Capitolo)	Residui conservati e stanziamenti definitivi di bilancio			N° di riferimento allo svolgimento	Conto del tesoriere			Determinazione dei residui		Accertamenti	Maggiori o minori entrate
	RS	Residui (A)			Riscossioni	Residui (B)	Residui (C)	Residui da riportare			
		CP	Competenza (F)					Competenza (G)		Competenza (H)	
	T	Totale (M)			Totale (N)		Res. al 31/12 (O=C+H)				
Titolo VI - ENTRATE DA SERVIZI PER CONTO DI TERZI											
6010000 - RITENUTE PREVIDENZIALI E ASSISTENZIALI AL PERSONALE	RS CP T	37,41 10.000,00 10.037,41		24	3.175,09 3.175,09		37,41		37,41 3.175,09 3.212,50		-6.824,91
6020000 - RITENUTE ERARIALI	RS CP T	25.000,00 25.000,00		25	10.261,59 10.261,59				10.261,59 10.261,59		-14.738,41
6030000 - ALTRE RITENUTE AL PERSONALE PER CONTO DI TERZI	RS CP T	16,88 500,00 516,88		26	219,44 219,44		16,88		16,88 219,44 236,32		-280,56
6040000 - DEPOSITI CAUZIONALI	RS CP T	500,00 500,00		27							-500,00
6050000 - RIMBORSO SPESE PER SERVIZI PER CONTO DI TERZI	RS CP T	2.730,59 65.000,00 67.730,59		28	2.066,20 8.648,38 10.714,58		664,39 17.450,56 18.114,95		2.730,59 26.098,94 28.829,53		-38.901,06
6070000 - DEPOSITI PER SPESE CONTRATTUALI	RS CP T	500,00 500,00		29							-500,00
TOTALE TITOLO VI	RS CP T	2.784,88 101.500,00 104.284,88			2.066,20 22.304,50 24.370,70		718,68 17.450,56 18.169,24		2.784,88 39.755,06 42.539,94		-81.744,94

DESCRIZIONE (con i dati della classificazione: Codice - Risorsa - Capitolo)	Residui conservati e stanziamenti definitivi di bilancio		N° di riferimento allo svolgimento	Conto del tesoriere		Determinazione dei residui		Accertamenti	Maggiori o minori entrate (E = D - A) (E = A - D) (L = I - F) (L = F - I)
	RS	CP		Riscossioni	Residui da riportare	Residui (C)	Residui (D=B+C)		
	Competenza (F)	Totale (M)		Competenza (G)	Competenza (H)	Competenza (I=G+H)	Acc. al 31/12 (P=D+I)		
RIEPILOGO GENERALE DELLE ENTRATE									
TITOLO I - ENTRATE TRIBUTARIE									
RS	95.407,12			40.161,16	54.660,13		94.811,29		-596,83
CP	203.891,00			138.648,60	46.451,22		186.099,72		-18.791,28
T	299.298,12			178.809,66	101.101,35		279.911,01		
TITOLO II - ENTRATE DERIVANTI DA CONTRIBUTI E TRASFERIMENTI CORRENTI DELLO STATO, DELLA REGIONE E DI ALTRI ENTI PUBBLICI ANCHE IN RAPPORTO ALL'ESERCIZIO DI FUNZIONI DELEGATE DALLA REGIONE									
RS	46.710,00			46.710,42			46.710,42		0,42
CP	46.710,00			46.710,42			46.710,42		
TITOLO III - ENTRATE EXTRATRIBUTARIE									
RS	86.809,54			48.152,54	37.857,00		86.009,54		-800,00
CP	40.899,00			2.458,96	37.485,75		39.944,71		-854,29
T	127.708,54			50.611,50	75.342,75		125.954,25		
TITOLO V - ENTRATE DERIVANTI DA ACCENSIONE DI PRESTITI									
RS	100.000,00								-100.000,00
CP	100.000,00								
TITOLO VI - ENTRATE DA SERVIZI PER CONTO DI TERZI									
RS	2.784,88			2.066,20	718,68		2.784,88		
CP	101.500,00			22.304,50	17.450,56		39.755,06		-61.744,94
T	104.284,88			24.370,70	18.169,24		42.539,94		
TOTALE GENERALE									
RS	185.001,54			90.379,90	93.225,81		183.605,71		-1.395,83
CP	493.000,00			210.122,38	101.387,53		311.509,91		-181.490,09
T	678.001,54			300.502,28	194.613,34		495.115,62		
AVANZO DI AMMINISTRAZIONE									
Fondo vincolato pluriennale per spese correnti	37.253,00								
Fondo vincolato pluriennale per spese in conto capitale	2.328,00								
FONDO DI CASSA al 1° Gennaio									
RS	166.335,68								
CP	351.337,22			90.379,90	93.225,81		183.605,71		-1.395,83
T	883.918,22			210.122,38	101.387,53		311.509,91		-181.490,09
				300.502,28	194.613,34		495.115,62		

Il Segretario

F. O. Vercesi Dr. Elena

Il Rappresentante Legale

F. O. Preda Arch. Francesco

Il Responsabile del Servizio Finanziario

F. O. Lanati Rag. Elisabetta

Timbro dell'ente

Comune di Albaredo Arnaboldi

Prov. (PV)

CONTO DI BILANCIO
GESTIONE DELLE SPESE - Anno 2015
Sintetico

DESCRIZIONE (con i dati della classificazione: Codice e Numero - Capitolo)	Residui conservati e stanziamenti definitivi di bilancio			N° di riferimento allo svolgimento	Conto dei tesoriere			Determinazione dei residui			Impegni	Minori residui o economie (E = A - D) (L = F - I)
	RS	Residui (A)			Pagamenti	Residui (B)	Residui da riportare		Residui (C)	Residui (D=B+C)		
		Competenza (F)					Competenza (H)					
		Totale (M)					Res. al 31/12 (O=C+H)					
TITOLO I - SPESE CORRENTI												
Funzione 01 - FUNZIONI GENERALI DI AMMINISTRAZIONE, DI GESTIONE E DI CONTROLLO												
Servizio 01 - ORGANI ISTITUZIONALI, PARTECIPAZIONE E DECENTRAMENTO												
1010103 - PRESTAZIONI DI SERVIZI	RS	23.799,22		1	17.402,49		6.346,05	23.748,54				-44,68
	CP	15.294,00					15.282,40	15.282,40				-11,60
	T	39.087,22			17.402,49		21.628,45	39.030,94				
1010107 - IMPOSTE E TASSE	RS	1.579,00		2	1.135,18		443,82	1.579,00				
	CP	1.100,00					1.100,00	1.100,00				
	T	2.679,00			1.135,18		1.543,82	2.679,00				
Totale Servizio 01	RS	25.372,22			18.537,67		6.789,87	25.327,54				-44,68
	CP	16.394,00			18.537,67		16.382,40	16.382,40				-11,60
	T	41.766,22			18.537,67		23.172,27	41.709,94				
Servizio 02 - SEGRETERIA GENERALE, PERSONALE E ORGANIZZAZIONE												
1010201 - PERSONALE	RS	1.024,31		3	1.024,31			1.024,31				
	CP											
	T	1.024,31			1.024,31			1.024,31				
1010203 - PRESTAZIONI DI SERVIZI	RS	1.251,41		4	405,52		131,80	537,32				-714,09
	CP	400,00			233,00			233,00				-167,00
	T	1.651,41			638,52		131,80	770,32				
1010205 - TRASFERIMENTI	RS	29.356,62		5	23.058,52			23.058,52				-6.298,10
	CP	14.460,00			9.291,67		3.013,87	12.305,54				-2.154,46
	T	43.816,62			32.350,19		3.013,87	35.364,06				
1010207 - IMPOSTE E TASSE	RS	70,33		6	70,33			70,33				
	CP											
	T	70,33			70,33			70,33				
Totale Servizio 02	RS	31.702,67			24.558,68		131,80	24.690,48				-7.012,19
	CP	14.860,00			9.524,67		3.013,87	12.538,54				-2.321,46
	T	46.562,67			34.083,35		3.145,67	37.229,02				

DESCRIZIONE (con i dati della classificazione: Codice e Numero - Capitolo)	Residui conservati e stanziamenti definitivi di bilancio			N° di riferimento allo svolgimento	Conto del tesoriere			Determinazione dei residui		Impegni Residui (D=B+C) Competenza (I=G+H) imp. al 31/12 (P=D+I)	Minori residui o economie (E = A - D) (L = F - I)
	RS CP T	Residui (A)			Pagamenti Residui (B) Competenza (G) Totale (N)	Residui da riportare Residui (C) Competenza (H) Res. al 31/12 (O=C+H)	Residui (D=B+C)	Competenza (I=G+H)	Imp. al 31/12 (P=D+I)		
		Competenza (F)									
		Totale (M)									
<u>Servizio 03 - GESTIONE ECONOMICA, FINANZIARIA, PROGRAMMAZIONE, PROVVEDITORATO E CONTROLLO DI GESTIONE</u>											
1010303 - PRESTAZIONI DI SERVIZI	RS CP T	100,00 100,00		7	19,30 19,30		19,30 19,30		19,30 19,30		-80,70
<u>Totale Servizio 03</u>											
<u>Servizio 04 - GESTIONE DELLE ENTRATE TRIBUTARIE E SERVIZI FISCALI</u>											
1010403 - PRESTAZIONI DI SERVIZI	RS CP T	1.040,00 1.040,00		8							-1.040,00
1010408 - ONERI STRAORDINARI DELLA GESTIONE CORRENTE	RS CP T	1.000,00 500,00 1.500,00		9	626,00 231,23 857,23		626,00 231,23 857,23		626,00 481,23 1.107,23		-374,00 -18,77
<u>Totale Servizio 04</u>											
<u>Servizio 05 - GESTIONE DEI BENI DEMANIALI E PATRIMONIALI</u>											
1010506 - INTERESSI PASSIVI E ONERI FINANZIARI DIVERSI	RS CP T	2.505,00 2.505,00		10	2.505,00 2.505,00		2.505,00 2.505,00		2.505,00 2.505,00		
<u>Totale Servizio 05</u>											
<u>Servizio 07 - ANAGRAFE, STATO CIVILE, ELETTORALE, LEVA E SERVIZIO STATISTICO</u>											
1010702 - ACQUISTO DI BENI DI CONSUMO E/O DI MATERIE PRIME	RS CP T	44,00 44,00 88,00		11	44,00 44,00		44,00 44,00		44,00 44,00		-44,00

DESCRIZIONE (con i dati della classificazione: Codice e Numero - Capitolo)	Residui conservati e stanziamenti definitivi di bilancio			N° di riferimento allo svolgimento	Conto del tesoriere				Determinazione dei residui		Impegni Residui (D=B+C) Competenza (I=G+H) Imp. al 31/12 (P=D+I)	Minori residui o economie (E = A - D) (L = F - I)							
	RS CP T	Residui (A)	Competenza (F) Totale (M)		Pagamenti Residui (B) Competenza (G) Totale (N)	Residui da riportare Residui (C) Competenza (H) Res. al 31/12 (O=C+H)	Residui (D=B+C)	Competenza (I=G+H)	Imp. al 31/12 (P=D+I)	Residui (E=A-D)			Competenza (L=F-I)						
														Residui (A)		Residui (B)		Residui (C)	
														Competenza (F)		Competenza (G)		Competenza (H)	
<u>Servizio 01 - POLIZIA MUNICIPALE</u>																			
1030101 - PERSONALE	RS CP T	5.608,41 39.460,00 45.068,41	19	5.571,00 32.478,59 38.049,59	37,41 5.571,00 5.608,41	5.608,41 38.049,59 43.658,00						-1.410,41							
1030102 - ACQUISTO DI BENI DI CONSUMO E/O DI MATERIE PRIME	RS CP T	200,00 200,00	20									-200,00							
1030107 - IMPOSTE E TASSE	RS CP T	402,50 2.630,00 3.032,50	21	2.485,74 2.485,74	382,50 382,50	382,50 2.485,74 2.868,24						-20,00 -144,26							
<u>Totale Servizio 01</u>	RS CP T	6.010,91 42.290,00 48.300,91		5.571,00 34.964,33 40.535,33	419,91 5.571,00 5.990,91	5.990,91 40.535,33 46.526,24						-20,00 -1.754,67							
<u>Totale Funzione 03</u>	RS CP T	6.010,91 42.290,00 48.300,91		5.571,00 34.964,33 40.535,33	419,91 5.571,00 5.990,91	5.990,91 40.535,33 46.526,24						-20,00 -1.754,67							
<u>Funzione 08 - FUNZIONI NEL CAMPO DELLA VIABILITA' E DEI TRASPORTI</u>																			
<u>Servizio 01 - VIABILITA', CIRCOLAZIONE STRADALE E SERVIZI CONNESSI</u>																			
1080106 - INTERESSI PASSIVI E ONERI FINANZIARI DIVERSI	RS CP T	5.655,00 5.655,00	22	5.654,97 5.654,97		5.654,97 5.654,97						-0,03							
<u>Totale Servizio 01</u>	RS CP T	5.655,00 5.655,00		5.654,97 5.654,97		5.654,97 5.654,97						-0,03							
<u>Servizio 02 - ILLUMINAZIONE PUBBLICA E SERVIZI CONNESSI</u>																			
1080203 - PRESTAZIONI DI SERVIZI	RS CP T	995,18 995,18	23	995,18 995,18		995,18 995,18													

DESCRIZIONE (con i dati della classificazione: Codice e Numero - Capitolo)	Residui conservati e stanziamenti definitivi di bilancio			N° di riferimento allo svolgimento	Conto del tesoriere			Determinazione dei residui		Impegni	Minori residui o economie (E = A - D) (L = F - I)		
	RS	Residui (A)			Pagamenti	Residui (B)	Competenza (G)	Totale (N)	Residui da riportare			Residui (C)	
		CP	Competenza (F)										Competenza (H)
		T	Totale (M)										
<u>Funzione 12 - FUNZIONI RELATIVE A SERVIZI PRODUTTIVI</u>													
<u>Servizio 01 - DISTRIBUZIONE GAS</u>													
1120103 - PRESTAZIONI DI SERVIZI	RS	1.288,00		26							-1.288,00		
	CP	1.288,00									-1.288,00		
	T	2.576,00											
<u>Totale Servizio 01</u>	RS	1.288,00									-1.288,00		
	CP	1.288,00									-1.288,00		
	T	2.576,00											
<u>Totale Funzione 12</u>	RS	1.288,00									-1.288,00		
	CP	1.288,00									-1.288,00		
	T	2.576,00											
TOTALE TITOLO I	RS	123.655,27			104.840,32			8.068,87	112.909,19		-10.746,08		
	CP	277.188,00			176.049,50			77.785,37	253.834,87		-23.353,13		
	T	400.843,27			280.889,82			85.854,24	366.744,06				

DESCRIZIONE (con i dati della classificazione: Codice e Numero - Capitolo)	Residui conservati e stanziamenti definitivi di bilancio			N° di riferimento allo svolgimento	Conto del tesoriere			Determinazione dei residui		Impegni Residui (D=B+C) Competenza (I=G+H) Imp. al 31/12 (P=D+I)	Minori residui o economie (E = A - D) (L = F - I)					
	RS CP T	Residui (A) Competenza (F) Totale (M)	8.000,00 13.763,00 21.763,00		Pagamenti Residui (B) Competenza (G) Totale (N)	Residui da riportare Residui (C) Competenza (H) Res. al 31/12 (O=C+H)	3.140,28 3.140,28 3.140,28	3.140,28 3.140,28 3.140,28	3.140,28 3.763,00 6.903,28			3.140,28 3.763,00 6.903,28				
													Totale (M)		Totale (N)	
													RS	CP	CP	T
<u>Servizio 02 - TEATRI, ATTIVITA' CULTURALI E SERVIZI DIVERSI NEL SETTORE CULTURALE</u>																
2050207 - TRASFERIMENTI DI CAPITALE	RS CP T	8.000,00 13.763,00 21.763,00	29	3.763,00 3.763,00	3.140,28 3.140,28	3.140,28 3.140,28	3.140,28 3.763,00 6.903,28	3.140,28 3.763,00 6.903,28	-4.859,72 -10.000,00							
<u>Totale Servizio 02</u>																
<u>Totale Funzione 05</u>																
<u>Funzione 08 - FUNZIONI NEL CAMPO DELLA VIABILITA' E DEI TRASPORTI</u>																
<u>Servizio 02 - ILLUMINAZIONE PUBBLICA E SERVIZI CONNESSI</u>																
2080207 - TRASFERIMENTI DI CAPITALE	RS CP T	8.000,00 8.000,00	30	5.575,40 5.575,40	5.575,40 5.575,40	5.575,40 5.575,40	5.575,40 5.575,40	5.575,40 5.575,40	-2.424,60							
<u>Totale Servizio 02</u>																
<u>Totale Funzione 08</u>																
<u>Funzione 09 - FUNZIONI RIGUARDANTI LA GESTIONE DEL TERRITORIO E DELL'AMBIENTE</u>																
<u>Servizio 01 - URBANISTICA E GESTIONE DEL TERRITORIO</u>																
2090107 - TRASFERIMENTI DI CAPITALE	RS CP T	127.532,18 127.532,18	31	29.984,00 29.984,00	97.548,18 97.548,18	97.548,18 97.548,18	127.532,18 127.532,18	127.532,18 127.532,18								


DESCRIZIONE (con i dati della classificazione: Codice e Numero - Capitolo)	Residui conservati e stanziamenti definitivi di bilancio		N° di riferimento allo svolgimento	Conto del tesoriere		Determinazione dei residui		Impegni	Minori residui o economie (E = A - D) (L = F - I)
	RS	CP		Pagamenti	Residui da riportare	Residui (C)	Residui (D=B+C)		
	T	T		Totale (N)	Res. al 31/12 (O=C+H)	Imp. al 31/12 (P=D+I)			
<u>Totale Servizio 01</u>	RS	CP		29.984,00	97.548,18	127.532,18			
	T	T		29.984,00	97.548,18	127.532,18			
<u>Servizio 04 - SERVIZIO IDRICO INTEGRATO</u>									
2090407 - TRASFERIMENTI DI CAPITALE	RS	CP	32		2.000,00	2.000,00		2.000,00	
	T	T			2.000,00	2.000,00		2.000,00	
<u>Totale Servizio 04</u>	RS	CP			2.000,00	2.000,00		2.000,00	
	T	T			2.000,00	2.000,00		2.000,00	
<u>Totale Funzione 09</u>	RS	CP		29.984,00	97.548,18	127.532,18		127.532,18	
	T	T		29.984,00	99.548,18	129.532,18		129.532,18	
<u>Funzione 12 - FUNZIONI RELATIVE A SERVIZI PRODUTTIVI</u>									
<u>Servizio 01 - DISTRIBUZIONE GAS</u>									
2120101 - ACQUISIZIONE DI BENI IMMOBILI	RS	CP	33		2.268,00	2.268,00			-2.268,00
	T	T			2.268,00	2.268,00			-2.268,00
<u>Totale Servizio 01</u>	RS	CP			2.268,00	2.268,00			-2.268,00
	T	T			2.268,00	2.268,00			-2.268,00
<u>Totale Funzione 12</u>	RS	CP			2.268,00	2.268,00			-2.268,00
	T	T			2.268,00	2.268,00			-2.268,00
<u>TOTALE TITOLO II</u>	RS	CP		29.984,00	106.263,86	136.247,86		136.247,86	-27.552,32
	T	T		33.747,00	112.613,86	146.360,86		146.360,86	-27.140,00

DESCRIZIONE (con i dati della classificazione: Codice e Numero - Capitolo)	Residui conservati e stanziamenti definitivi di bilancio			N° di riferimento allo svolgimento	Conto del tesoriere			Determinazione dei residui		Impegni	Minori residui o economie (E = A - D) (L = F - I)	
	RS	CP	T		Pagamenti	Residui (B)	Competenza (G)	Totale (N)	Residui da riportare			Residui (C)
TITOLO III - SPESE PER RIMBORSO DI PRESTITI												
Funzione 01 - FUNZIONI GENERALI DI AMMINISTRAZIONE, DI GESTIONE E DI CONTROLLO												
Servizio 03 - GESTIONE ECONOMICA, FINANZIARIA, PROGRAMMAZIONE, PROVVEDITORATO E CONTROLLO DI GESTIONE												
3010301 - RIMBORSO PER ANTICIPAZIONI DI CASSA	100.000,00			34							-100.000,00	
	100.000,00											
3010303 - RIMBORSO DI QUOTA CAPITALE DI MUTUI E PRESTITI	16.640,00			35	16.638,49					16.638,49	-1,51	
	16.640,00				16.638,49					16.638,49		
Totale Servizio 03	116.640,00				16.638,49					16.638,49	-100.001,51	
	116.640,00				16.638,49					16.638,49		
Totale Funzione 01	116.640,00				16.638,49					16.638,49	-100.001,51	
	116.640,00				16.638,49					16.638,49		
TOTALE TITOLO III	116.640,00				16.638,49					16.638,49	-100.001,51	
	116.640,00				16.638,49					16.638,49		


DESCRIZIONE (con i dati della classificazione: Codice e Numero - Capitolo)	Residui conservati e stanziamenti definitivi di bilancio			N° di riferimento allo svolgimento	Conto del tesoriere			Determinazione dei residui		Impegni Residui (D=B+C) Competenza (L=G+H) Imp. al 31/12 (P=D+I)	Minori residui o economie (E = A - D) (L = F - I)	
	RS	CP	T		Pagamenti	Residui (B)	Competenza (G)	Totale (N)	Residui da riportare			Residui (C)
	RS	CP	T		Residui (A)	Competenza (F)	Totale (M)	Res. al 31/12 (O=C+H)	Res. al 31/12 (O=C+H)			Res. al 31/12 (O=C+H)
	RS	CP	T		Residui (A)	Competenza (F)	Totale (M)	Res. al 31/12 (O=C+H)	Res. al 31/12 (O=C+H)			Res. al 31/12 (O=C+H)
TITOLO IV - SPESE PER SERVIZI PER CONTO DI TERZI												
4000001 - RITENUTE PREVIDENZIALI E ASSISTENZIALI AL PERSONALE	RS	CP	T	36	10.000,00 10.000,00			3.175,09 3.175,09			3.175,09 3.175,09	-6.824,91
4000002 - RITENUTE ERARIALI	RS	CP	T	37	25.000,00 25.000,00			10.261,59 10.261,59			10.261,59 10.261,59	-14.738,41
4000003 - ALTRE RITENUTE AL PERSONALE PER CONTO DI TERZI	RS	CP	T	38	500,00 500,00			219,44 219,44			219,44 219,44	-280,56
4000004 - RESTITUZIONE DI DEPOSITI CAUZIONALI	RS	CP	T	39	500,00 500,00							-500,00
4000005 - SPESE PER SERVIZI PER CONTO DI TERZI	RS	CP	T	40	8.072,96 65.000,00 73.072,96			21.735,97 21.735,97	8.072,96 4.362,97 12.435,93		8.072,96 26.098,94 34.171,90	-38.901,06
4000007 - RESTITUZIONE DI DEPOSITI PER SPESE CONTRATTUALI	RS	CP	T	41	43,07 500,00 543,07				43,07 43,07		43,07 43,07	-500,00
TOTALE TITOLO IV	RS	CP	T		8.116,03 101.500,00 109.616,03			35.392,09 35.392,09	8.116,03 4.362,97 12.479,00		8.116,03 39.755,06 47.871,09	-61.744,94

DESCRIZIONE (con i dati della classificazione: Codice e Numero - Capitolo)	Residui conservati e stanziamenti definitivi di bilancio		N° di riferimento allo svolgimento	Conto del tesoriere		Determinazione dei residui		Impegni		Minori residui o economie (E = A - D) (L = F - I)	
	RS	CP		Pagamenti	Residui (B)	Residui da riportare	Residui (C)	Residui (D=B+C)	Competenza (=G+H)		Imp. al 31/12 (P=D+I)
	T	T		Totale (M)	Totale (N)	Res. al 31/12 (O=C+H)					
RIPILOGO GENERALE DELLA SPESA											
TITOLO I - SPESE CORRENTI											
RS	123.655,27				104.840,32	8.068,87		112.909,19		-10.746,08	
CP	277.188,00				176.049,50	77.785,37		253.834,87		-23.353,13	
T	400.843,27				280.889,82	85.854,24		366.744,06			
TITOLO II - SPESE IN CONTO CAPITALE											
RS	163.800,18				29.984,00	106.263,86		136.247,86		-27.552,32	
CP	37.253,00				3.763,00	6.350,00		10.113,00		-27.140,00	
T	201.053,18				33.747,00	112.613,86		146.360,86			
TITOLO III - SPESE PER RIMBORSO DI PRESTITI											
RS	116.640,00				16.638,49			16.638,49		-100.001,51	
CP	116.640,00				16.638,49			16.638,49			
T											
TITOLO IV - SPESE PER SERVIZI PER CONTO DI TERZI											
RS	8.116,03					8.116,03		8.116,03			
CP	101.500,00				35.392,09	4.362,97		39.755,06		-61.744,94	
T	109.616,03				35.392,09	12.479,00		47.871,09			
TOTALE GENERALE											
RS	295.571,48				134.824,32	122.448,76		257.273,08		-38.298,40	
CP	532.581,00				231.843,08	88.498,34		320.341,42		-212.239,58	
T	828.152,48				366.667,40	210.947,10		577.614,50			
DISAVANZO DI AMMINISTRAZIONE											
RS	295.571,48				134.824,32	122.448,76		257.273,08		-38.298,40	
CP	532.581,00				231.843,08	88.498,34		320.341,42		-212.239,58	
T	828.152,48				366.667,40	210.947,10		577.614,50			


Il Segretario



 Vercesi Dr. Elena

Il Rappresentate Legale


 Preda Arch. Francesco

Il Responsabile del Servizio Finanziario


 Lanati Rag. Elisabetta


 Timbro dell'ente

Comune di Albaredo Arnaboldi

Prov. (PV)

QUADRO GENERALE RIASSUNTIVO DELLE ENTRATE - Anno 2015

ENTRATE	COMPETENZA							RESIDUI			
	Previsioni Iniziali	Previsioni Definitive	% di definizione	Accertamenti	Riscossioni	% di realizz. ne	Residui dalla competenza	Conservati	Riscossi	% di realizz. ne	Rimasti
1	2	3	4	5	6	7	8	9	10	11	12
Titolo I - Entrate tributarie	203.777,00	203.891,00	100,055	185.099,72	138.648,50	74,904	46.451,22	94.811,29	40.161,16	42,359	54.650,13
Titolo II - Entrate derivanti da contributi e trasferimenti correnti dello Stato, della regione e di altri enti pubblici anche in rapporto all'esercizio di funzioni delegate dalla regione	46.710,00	46.710,00	100,000	46.710,42	46.710,42	100,000					
Titolo III - Entrate extratributarie	40.513,00	40.899,00	100,952	39.944,71	2.458,96	6,155	37.485,75	86.009,54	48.152,54	55,985	37.857,00
Titolo IV - Entrate derivanti da alienazioni, da trasferimenti di capitale e da riscossioni di crediti											
TOTALE ENTRATE FINALI	291.000,00	291.500,00	100,171	271.754,85	187.817,88	69,112	83.936,97	180.820,63	88.313,70	48,840	92.507,13
Titolo V - Entrate derivanti da accensioni di prestiti	100.000,00	100.000,00	100,000								
Titolo VI - Entrate da servizi per conto di terzi	101.500,00	101.500,00	100,000	39.755,06	22.304,50	56,104	17.450,56	2.784,88	2.066,20	74,193	718,68
TOTALE	492.500,00	493.000,00	100,101	311.509,91	210.122,38	67,452	101.387,53	183.605,71	90.379,90	49,224	93.225,81
Avanzo di amministrazione	35.253,00	37.253,00									
Fondo vincolato pluriennale per spese correnti	2.328,00	2.328,00									
Fondo vincolato pluriennale per spese in conto capitale											
Fondo di cassa al 1° gennaio	166.335,68	166.335,68									
TOTALE COMPLESSIVO DELLE ENTRATE	530.081,00	532.581,00	100,101	311.509,91	210.122,38	67,452	101.387,53	183.605,71	90.379,90	49,224	93.225,81

Comune di Albaredo Arnaboldi

Prov. (PV)

QUADRO GENERALE RIASSUNTIVO DELLE SPESE 2015

SPESE	COMPETENZA											RESIDUI			
	Previsioni Iniziali	Previsioni Definitive	% di definizione	Impegni		Pagamenti	% di realizz.ne	Residui dalla competenza	Conservati	Pagati	% di realizz.ne	Rimasti			
				Totale	Di cui spese correlate alle entrate								10	11	12
1	2	3	4	5	6	7	8	9	10	11	12	13			
Titolo I - Spese Correnti	276.688,00	277.188,00	100,180	253.834,87		176.049,50	69,355	77.785,37	112.909,19	104.840,32	92,853	8.068,87			
Titolo II - Spese in conto capitale	35.253,00	37.253,00	105,673	10.113,00		3.763,00	37,209	6.350,00	136.247,86	29.984,00	22,006	106.263,86			
TOTALE SPESE FINALI	311.941,00	314.441,00	100,801	263.947,87		179.812,50	68,124	84.135,37	249.157,05	134.824,32	54,112	114.332,73			
Titolo III - Spese per rimborso di prestiti	116.640,00	116.640,00	100,000	16.638,49		16.638,49	100,000								
Titolo IV - Spese per servizi per conto di terzi	101.500,00	101.500,00	100,000	39.755,06		35.392,09	89,025	4.362,97	8.116,03			8.116,03			
TOTALE	530.081,00	532.581,00	100,471	320.341,42		231.843,08	72,373	88.498,34	257.273,08	134.824,32	52,405	122.448,76			
Disavanzo di amministrazione															
TOTALE COMPLESSIVO DELLE SPESE	530.081,00	532.581,00	100,471	320.341,42		231.843,08	72,373	88.498,34	257.273,08	134.824,32	52,405	122.448,76			

Comune di Albaredo Arnaboldi

Prov. (PV)

QUADRO GENERALE RIASSUNTIVO DEI RISULTATI DIFFERENZIALI - Anno 2015

RISULTATI DIFFERENZIALI	COMPETENZA							RESIDUI			
	Previsioni Iniziali 2	Previsioni Definitive 3	% di definizione 4	Accertamenti o Impegni 5	Riscossioni o Pagamenti 6	% di realizz.ne 7	Residui attivi e passivi 8	Conservati 9	Riscossi o pagati 10	% di realizz.ne 11	Rimasti 12
1											
A) Equilibrio economico e finanziario											
FPV + Entrate titolo I - II - III	293.328,00	293.828,00	100,170	271.754,85	187.817,88	69,112	182.216,66	180.820,83	88.313,70	48,840	92.507,13
Quote oneri di urbanizzazione	(+)										
Avanzo di amministrazione	(+)										
destinato a spese correnti	(+)										
Mutui per debiti fuori bilancio	(+)										
Spese correnti	(-)	276.688,00	100,180	253.894,87	176.049,50	69,355	123.655,27	112.909,19	104.840,32	92,853	8.068,87
Differenza.....		16.640,00	100,000	17.919,98	11.768,38	65,671	58.561,39	67.911,64	-16.526,62	-24,935	84.438,26
Quote di capitale dei mutui in estinzione	(-)	16.640,00	100,000	16.638,49	16.638,49	100,000					
Differenza.....				1.281,49	-4.870,11	-380,034	58.561,39	67.911,64	-16.526,62	-24,335	84.438,26
B) Equilibrio finale											
Entrate finali (Av. + FPV + titoli I - II - III - IV)	328.581,00	331.081,00	100,760	271.754,85	187.817,88	69,112	182.216,66	180.820,83	88.313,70	48,840	92.507,13
Spese finali (Disav. + titoli I - II)	(-)	311.941,00	100,801	283.947,87	179.812,50	68,124	287.455,45	249.157,05	134.824,32	54,112	114.332,73
Saldo netto da finanziare	(-)						105.238,79	68.336,22	46.510,62	68,061	21.825,60
impiegare	(+)	16.640,00	100,000	7.806,98	8.005,38	102,541					

Comune di Albaredo Arnaboldi

Prov. (PV)

RIEPILOGO GENERALE DI CLASSIFICAZIONE DELLE SPESE - Anno 2015

Impegni PER SPESE CORRENTI

	1	2	3	4	5	6	7	8	9	10	11	12	TOTALE
	Interventi correnti	Personale	Acquisto di beni di consumo e di materie prime	Prestazioni di servizi	Utilizzo di beni di terzi	Trasferimenti	Interessi passivi e oneri finanziari diversi	Imposte e tasse	Oneri straordinari della gestione corrente	Ammortamenti di esercizio	Fondo svalutazione crediti	Fondo di riserva	TOTALE
Funzioni e Servizi													13
1) Funzioni generali di amministrazione, di gestione e di controllo													
1.1) Organi istituzionali, partecipazione e decentramento				15.282,40				1.100,00					16.382,40
1.2) Segreteria generale, personale e organizzazione				233,00		12.305,54							12.538,54
1.3) Gestione economica, finanziaria, programmazione, provveditorato e controllo di gestione				19,30					481,23				19,30
1.4) Gestione delle entrate tributarie e servizi fiscali													481,23
1.5) Gestione dei beni demaniali e patrimoniali							2.505,00						2.505,00
1.6) Ufficio tecnico													83,59
1.7) Anagrafe, stato civile, elettorale, leva e servizio statistico				83,59									144.841,00
1.8) Altri servizi generali				610,00		144.231,00							176.851,06
Totale funzione 1				16.228,29		156.536,54	2.505,00	1.100,00	481,23				
2) Funzioni relative alla giustizia													
2.1) Uffici giudiziari													
2.2) Casa circondariale e altri servizi													
Totale funzione 2													
3) Funzioni di polizia locale													
3.1) Polizia municipale		38.049,59						2.485,74					40.535,33
3.2) Polizia commerciale													
3.3) Polizia amministrativa													
Totale funzione 3		38.049,59						2.485,74					40.535,33

Comune di Albaredo Arnaboldi

Prov. (PV)

RIEPILOGO GENERALE DI CLASSIFICAZIONE DELLE SPESE - Anno 2015

Impegni PER SPESE CORRENTI (segue)

	1	2	3	4	5	6	7	8	9	10	11	12	TOTALE
		Personale	Acquisto di beni di consumo e/o di materie prime	Prestazioni di servizi	Utilizzo di beni di terzi	Trasferimenti	Interessi passivi e oneri finanziari diversi	Imposte e tasse	Oneri straordinari della gestione corrente	Ammortamenti di esercizio	Fondo svalutazione crediti	Fondo di riserva	
Interventi correnti													
Funzioni e Servizi													
10.4) Assistenza, beneficenza pubblica e servizi diversi alla persona													
10.5) Servizio, necroscopico e dimittente													
Totale funzione 10													
11) Funzioni nel campo dello sviluppo economico													
11.1) Affissioni e pubblicità													
11.2) Fiere, mercati e servizi connessi													
11.3) Mattatoio e servizi connessi													
11.4) Servizi relativi all'industria													
11.5) Servizi relativi al commercio													
11.6) Servizi relativi all'artigianato													
11.7) Servizi relativi all'agricoltura													
Totale funzione 11													
12) Funzioni relative a servizi produttivi													
12.1) Distribuzione gas													
12.2) Centrale del latte													
12.3) Distribuzione energia elettrica													
12.4) Teleriscaldamento													
12.5) Farmacie													
12.6) Altri servizi produttivi													
Totale funzione 12													
TOTALE TITOLO 1		38.049,59		16.228,29		187.330,05	8.159,97	3.565,74	481,23				253.834,87

Comune di Albaredo Arnaboldi

Prov. (PV)

RIEPILOGO GENERALE DI CLASSIFICAZIONE DELLE SPESE - Anno 2015

Impegni PER SPESE IN CONTO CAPITALE (segue)

	2	3	4	5	6	7	8	9	10	11	TOTALE
Interventi per investimenti	Acquisizione di beni immobili	Espropri e servizi onerosi	Acquisto di beni specifici per realizzazioni in economia	Utilizzo di beni di terzi per realizzazioni in economia	Acquisizione di beni mobili, macchine e attrezzature tecnico-scientifiche	Incarichi professionali esterni	Trasferimenti di capitale	Partecipazioni azionarie	Conferimenti di capitale	Concessioni di crediti e anticipazioni	TOTALE
Funzioni e Servizi											
1		3	4	5	6	7	8	9	10	11	12
10.4) Assistenza, beneficenza pubblica e servizi diversi alla persona											
10.5) Servizio, necroscopico e cimiteriale											
Totale funzione 10											
11) Funzioni nel campo dello sviluppo economico											
11.1) Affissioni e pubblicità											
11.2) Fiere, mercati e servizi connessi											
11.3) Mattatoio e servizi connessi											
11.4) Servizi relativi all'industria											
11.5) Servizi relativi al commercio											
11.6) Servizi relativi all'artigianato											
11.7) Servizi relativi all'agricoltura											
Totale funzione 11											
12) Funzioni relative a servizi produttivi											
12.1) Distribuzione gas											
12.2) Centrale del latte											
12.3) Distribuzione energia elettrica											
12.4) Teleriscaldamento											
12.5) Farmacie											
12.6) Altri servizi produttivi											
Totale funzione 12											
TOTALE TITOLO 2							10.113,00				10.113,00

Comune di Albaredo Arnaboldi

Prov. (PV)

RIEPILOGO GENERALE DI CLASSIFICAZIONE DELLE SPESE - Anno 2015

Impegni PER SPESE PER RIMBORSO PRESTITI

Interventi per rimborso di prestiti	Rimborso per anticipazioni di cassa	Rimborso di finanziamenti a breve termine	Rimborso di quota capitale di mutui e prestiti	Rimborso di prestiti obbligazionari	Rimborso di quota capitale di debiti pluriennali	TOTALE
1	2	3	4	5	6	7
Interventi per rimborso di prestiti Funzioni e Servizi						
1) Funzioni generali di amministrazione, di gestione e di controllo 1.3) gestione economica, finanziaria, programmazione, provveditorato e controllo di gestione			16.638,49			16.638,49
Totale			16.638,49			16.638,49

UTILIZZO DI CONTRIBUTI E TRASFERIMENTI DA PARTE DI ORGANISMI COMUNITARI ED INTERNAZIONALI

Quadro analitico per Funzioni, Servizi ed Interventi, delle Spese finanziate con fondi comunitari ed internazionali

Pag. 1

DESCRIZIONE	RS	Residui conservati e Stanziamenti Def. di Bilancio	Numero di riferimenti allo svolgimento	Conto Tesoriere	Determin. Residui	Impegni	Minori Residui o Economie		
		Competenza (F)		Pagamenti	Res. da riportare				
				Residui (A)	Residui (B)				Residui (C)
				Totale (M)	Totale (N)				Res. 31/12 (O=C+H)
	CP	Competenza (F)		Competenza (G)	Competenza (H)	Compet. (I=G+H)	(E=D-A)	(E=A-D)	
	T	Totale (M)		Totale (N)	Res. 31/12 (O=C+H)	Imp. 31/12 (P=D+I)	(L=I-F)	(L=F-I)	

UTILIZZO DI CONTRIBUTI E TRASFERIMENTI DA PARTE DI ORGANISMI COMUNITARI ED INTERNAZIONALI

Quadro analitico per Funzioni, Servizi ed Interventi, delle Spese finanziate con fondi comunitari ed internazionali

Pag. 3

DESCRIZIONE		Residui conservati e Stanziamenti Def. di Bilancio	Conto Tesoriere	Determin. Residui	Impegni	Minori Residui o Economie
			Pagamenti	Res. da riportare		
		RS Residui (A)	Residui (B)	Residui (C)	Residui (D=B+C)	(E=D-A) (E=A-D)
		CP Competenza (F)	Competenza (G)	Competenza (H)	Compet. (I=G+H)	(L=I-F) (L=F-I)
		T Totale (M)	Totale (N)	Res. 31/12 (O=C+H)	Imp. 31/12 (P=D+I)	
RIEPILOGO TITOLI *****						
TITOLO I =====						
SPESE CORRENTI	RS CP T					
TITOLO II =====						
SPESE IN CONTO CAPITALE	RS CP T					
TITOLO III =====						
SPESE PER RIMBORSO DI PRESTITI	RS CP T					
TITOLO IV =====						
SPESE PER SERVIZI PER CONTO DI TERZI	RS CP T					
TOTALE GENERALE	RS CP T					

FUNZIONI DELEGATE DALLA REGIONE

Quadro analitico per Funzioni, Servizi ed Interventi, delle Spese per funzioni delegate dalla regione da predisporre secondo le norme regionali (Art. 165 comma 12, decreto legislativo 18 agosto 2000, n. 267)

Pag. 3

DESCRIZIONE	RS CP T	Residui conservati e Stanziamenti Def. di Bilancio	Conto Tesoriere	Determin. Residui	Impegni	Minori Residui o Economie
			Pagamenti	Res. da riportare		
		Residui (A)	Residui (B)	Residui (C)	Residui (D=B+C)	(E=D-A) (E=A-D)
		Competenza (F)	Competenza (G)	Competenza (H)	Compet. (I=G+H)	(L=I-F) (L=F-I)
Totale (M)	Totale (N)	Res. 31/12 (O=C+H)	Imp. 31/12 (P=D+I)			
RIEPILOGO TITOLI *****						
TITOLO I =====						
SPESE CORRENTI	RS CP T					
TITOLO II =====						
SPESE IN CONTO CAPITALE	RS CP T					
TITOLO III =====						
SPESE PER RIMBORSO DI PRESTITI	RS CP T					
TITOLO IV =====						
SPESE PER SERVIZI PER CONTO DI TERZI	RS CP T					
TOTALE GENERALE	RS CP T					

ALLEGATO 3: RIEPILOGO GENERALE DI CLASSIFICAZIONE DELLE SPESE - Anno 2015

INTERVENTI E FUNZIONI	Funzioni generali di Amministrazione, di gestione e di controllo		Funzioni relative alla giustizia		Funzioni di polizia locale		Funzioni di istruzione pubblica		Funzioni relative alla cultura ed ai beni culturali		Funzioni nel settore sportivo ricreativo		Totale spesa	
	Competenza	Cassa	Competenza	Cassa	Competenza	Cassa	Competenza	Cassa	Competenza	Cassa	Competenza	Cassa	Competenza	Cassa
1 Personale		1.024,31			38.049,59	38.049,59							38.049,59	39.073,90
2 Acquisto di beni di consumo e/o di materie prime		44,00												44,00
3 Prestazioni di servizi	16.228,29		18.147,10										16.228,29	19.142,28
4 Utilizzo di beni di terzi														
5 Trasferimenti	156.536,54	176.605,19											187.330,05	209.921,19
6 Interessi passivi e oneri finanziari diversi	2.505,00	2.505,00											8.159,97	8.159,97
7 Imposte e tasse	1.100,00	1.205,51			2.485,74	2.485,74							3.585,74	3.691,25
8 Oneri straordinari della gestione corrente	481,23	857,23											481,23	857,23
9 Ammortamenti di esercizio														
10 Fondo svalutazione crediti														
11 Fondo di riserva														
TOTALE TITOLO 1	176.851,06	200.388,34			40.535,33	40.535,33							253.834,37	280.893,82
1 Acquisizione di beni immobili														
2 Espropri e servizi onerosi														
3 Acquisto di beni specifici per realizzazioni in economia														
4 Uffizio di beni di terzi per realizzazioni in economia														
5 Acquisizioni di beni mobili, macchine e attrezzature														
6 Incarichi professionali esterni														
7 Trasferimenti di capitali	4.350,00								3.763,00	3.763,00			10.113,00	33.747,00
8 Partecipazioni azionarie														
9 Conferimenti di capitale														
10 Concessioni di crediti e anticipazioni														
TOTALE TITOLO 2	4.350,00								3.763,00	3.763,00			10.113,00	33.747,00
TOTALE TITOLO 3	16.638,49	16.638,49											16.638,49	16.638,49
TOTALE TITOLO 4													39.755,06	35.392,09
TOTALE GENERALE	197.839,55	217.026,83			40.535,33	40.535,33			3.763,00	3.763,00			320.341,42	366.667,40

Comune di Albaredo Arnaboldi Prov. (PV)

INTERVENTI E FUNZIONI	Funzioni nel campo turistico		Funzioni nel campo della viabilità e dei trasporti		Funzioni riguardanti la gestione del territorio e dell'ambiente		Funzioni nel settore sociale		Funzioni nel campo dello sviluppo economico		Funzioni relativi a servizi produttivi		Totale spesa	
	Competenza	Cassa	Competenza	Cassa	Competenza	Cassa	Competenza	Cassa	Competenza	Cassa	Competenza	Cassa	Competenza	Cassa
1 Personale														39.073,90
2 Acquisto di beni di consumo e/o di materie prime														44,00
3 Prestazioni di servizi		995,18												19.142,28
4 Utilizzo di beni di terzi														19.142,28
5 Trasferimenti			5.654,97		30.793,51	33.316,00								209.921,19
6 Interessi passivi e oneri finanziari diversi			5.654,97											8.159,97
7 Imposte e tasse														3.691,25
8 Oneri straordinari della gestione corrente														481,23
9 Ammortamenti di esercizio														3.691,25
10 Fondo svalutazione crediti														857,23
11 Fondo di riserva														857,23
TOTALE TITOLO 1			5.654,97		30.793,51	33.316,00								253.834,87
1 Acquisione di beni immobili														
2 Espropri e servizi onerosi														
3 Acquisto di beni specifici per realizzazioni in economia														
4 Utilizzo di beni di terzi per realizzazioni in economia														
5 Acquisizioni di beni mobili, macchine e attrezzature														
6 Incarichi professionali esterni														
7 Trasferimenti di capitali				2.000,00		29.964,00								33.747,00
8 Partecipazioni azionarie														
9 Conferimenti di capitale														
10 Concessioni di crediti e anticipazioni														
TOTALE TITOLO 2				2.000,00		29.964,00								10.115,00
TOTALE TITOLO 3														16.638,49
TOTALE TITOLO 4														36.765,06
TOTALE GENERALE			5.654,97		32.793,51	63.300,00								356.667,40

ALLEGATO 3: RIEPILOGO GENERALE DI CLASSIFICAZIONE DELLE ENTRATE - Anno 2015

ENTRATE PER CODIFICA ECONOMICA		COMPETENZA	CASSA
TITOLO 1 - ENTRATE TRIBUTARIE			
Categoria: 1	IMPOSTE	101.385,54	107.649,99
Categoria: 2	TASSE	40.365,46	27.006,91
Categoria: 3	TRIBUTI SPECIALI ED ALTRE ENTRATE TRIBUTARIE PROPRIE	43.348,72	44.152,76
	TOTALE:	185.099,72	178.809,66
TITOLO 2 - ENTRATE DERIVANTI DA CONTRIBUTI E TRASFERIMENTI CORRENTI DELLO STATO, DELLA REGI			
Categoria: 1	CONTRIBUTI E TRASFERIMENTI CORRENTI DALLLO STATO	46.710,42	46.710,42
Categoria: 2	CONTRIBUTI E TRASFERIMENTI CORRENTI DALLA REGIONE		
Categoria: 3	CONTRIBUTI E TRASFERIMENTI DALLA REGIONE PER FUNZIONI DELEGATE		
Categoria: 4	CONTRIBUTI E TRASFERIMENTI DA PARTE DI ORGANISMI COMUNITARI E INTERNAZIONALI		
Categoria: 5	CONTRIBUTI E TRASFERIMENTI CORRENTI DA ALTRI ENTI DEL SETTORE PUBBLICO		
	TOTALE:	46.710,42	46.710,42
TITOLO 3 - ENTRATE EXTRATRIBUTARIE			
Categoria: 1	PROVENTI DEI SERVIZI PUBBLICI	2.389,38	3.235,19
Categoria: 2	PROVENTI DEI BENI DELL'ENTE		
Categoria: 3	INTERESSI SU ANTICIPAZIONI E CREDITI	38,41	87,39
Categoria: 4	UTILI NETTI DELLE AZIENDE SPECIALI E PARTECIPATE, DIVIDENDI DI SOCIETA'		
Categoria: 5	PROVENTI DIVERSI	37.516,92	47.288,92
	TOTALE:	39.944,71	50.611,50
TITOLO 4 - ENTRATE DERIVANTI DA ALIENAZIONI, DA TRASFERIMENTI DI CAPITALE E DA RISCOSSIONE			
Categoria: 1	ALIENAZIONE DI BENI PATRIMONIALI		
Categoria: 2	TRASFERIMENTI DI CAPITALE DALLLO STATO		
Categoria: 3	TRASFERIMENTI DI CAPITALE DALLA REGIONE		
Categoria: 4	TRASFERIMENTI DI CAPITALE DA ALTRI ENTI DEL SETTORE PUBBLICO		
Categoria: 5	TRASFERIMENTI DI CAPITALE DA ALTRI SOGGETTI		
Categoria: 6	RISCOSSIONE DI CREDITI		
	TOTALE:		
TITOLO 5 - ENTRATE DERIVANTI DA ACCENSIONE DI PRESTITI			
Categoria: 1	ANTICIPAZIONI DI CASSA		
Categoria: 2	FINANZIAMENTI A BREVE TERMINE		
Categoria: 3	ASSUNZIONE DI MUTUI E PRESTITI		
Categoria: 4	EMISSIONE DI PRESTITI OBBLIGAZIONARI		
	TOTALE:		
TITOLO 6 - ENTRATE DA SERVIZI PER CONTO DI TERZI			
	TOTALE:	39.755,06	24.370,70
TOTALE GENERALE DELLE ENTRATE:		311.509,91	300.502,28

Comune di Albaredo Arnaboldi

Prov. (PV)

QUADRO RIASSUNTIVO DELLA GESTIONE FINANZIARIA - Anno 2015

	G E S T I O N E		
	Residui	Competenza	TOTALE
Fondo di cassa al 1° gennaio	=====	=====	166.335,68
RISCOSSIONI	90.379,90	210.122,38	300.502,28
PAGAMENTI	134.824,32	231.843,08	366.667,40
FONDO DI CASSA AL 31 DICEMBRE			100.170,56
PAGAMENTI per azioni esecutive non regolarizzate al 31 Dicembre			
DIFFERENZA			100.170,56
RESIDUI ATTIVI	93.225,81	101.387,53	194.613,34
RESIDUI PASSIVI	122.448,76	88.498,34	210.947,10
Fondo pluriennale vincolato per spese correnti			18.428,00
Fondo pluriennale vincolato per spese conto capitale			
DIFFERENZA			-16.333,76
		AVANZO (+) o DISAVANZO (-)	65.408,80
RISULTATO	- Fondi vincolati		22.994,89
DI	- Fondi per finanziamento spese in conto capitale		37.552,32
AMMINISTRAZIONE	- Fondi di ammortamento		
	- Fondi non vincolati		4.861,59

Albaredo Arnaboldi ,li 31-12-2015

Il Segretario

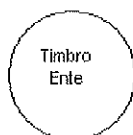
Il Rappresentante Legale

Il Responsabile del Servizio
Finanziario

E.L.O. Vercesi Dr. Elena

F.L.O. Preda Arch.Francesco

E.L.O. Lanati Rag.Elisabetta



COMUNE DI ALBAREDO ARNABOLDI

CONTO DEL BILANCIO 2015

	GESTIONE RESIDUI	GESTIONE COMPETENZA	TOTALE
Fondo cassa al 01.01.2015			166.335,68
RISCOSSIONI	90.379,90	210.122,38	300.502,28
PAGAMENTI	134.824,32	231.843,08	366.667,40
Fondo cassa al 31.12.2015			100.170,56
RESIDUI ATTIVI	93.225,81	101.387,53	194.613,34
RESIDUI PASSIVI	122.448,76	88.498,34	210.947,10
AVANZO AL 31.12.2015 di cui:			65.408,80
Parte accantonata			
Fondo crediti di dubbia esazione al 31/12/2015			21.349,01
		Totale parte accantonata (B)	21.349,01
Parte vincolata			
Vincoli derivanti da leggi e dai principi contabili			1.645,88
		Totale parte vincolata (C)	1.645,88
		Totale parte destinata agli investimenti (D)	37.552,32
		Totale parte disponibile (E)=(A)-(B)-(C)-(D)	4.861,59

Se E è negativo, tale importo è iscritto tra le spese del bilancio di previsione come disavanzo da ripianare

COMUNE DI ALBAREDO ARNABOLDI

Conto del patrimonio 2015

DESCRIZIONE	CONSISTENZA AL 01.01.2015	Variazioni da C/finanziario	Variazioni da Altre cause	CONSISTENZA AL 31.12.2015
ATTIVITA'				
Patrimonio permanente				
Immobilizzazioni immateriali				
Immobilizzazioni materiali	1.767.486,15		-52.902,13	1.714.584,02
Immobilizzazioni finanziarie	44.493,60	-	-	44.493,60
Totale immobilizzazioni	1.811.979,75		-52.902,13	1.759.077,62
Rimanenze				
Crediti	2.756,00		- 214,00	2.542,00
Altre attività finanziarie	185.001,54	+ 9.611,80		194.613,34
Disponibilità liquida	166.335,68	-66.165,12		100.170,56
TOTALE ATTIVO CIRCOLANTE	354.093,22			297.325,90
TOTALE ATTIVO	2.166.072,97	-56.553,32	-53.116,13	2.056.403,52
CONTI D'ORDINE	163.800,18	-51.186,32		112.613,86
PASSIVITA'				
PATRIMONIO NETTO	1.662.325,91			1.614.894,71
Conferimenti	-	-	-	-
Debiti di finanziamento	219.954,41	-16.638,49	-	203.315,92
Debiti di funzionamento	123.655,27	-37.801,03	-	85.854,24
Debiti per anticipazione di cassa	-	-	-	-
Altri debiti	160.137,38		-7.798,73	152.338,65
Totale debiti	503.747,06			441.508,81
TOTALE DEL PASSIVO	2.166.072,97	-54.439,52	-7.798,73	2.056.403,52
CONTI D'ORDINE	163.800,18	-51.186,32		112.613,86